




## Dokumente

Ob Sie Warenwertpapiere, den Vertrag für Ihr neues Haus versenden oder wichtige Akten weiterleiten wollen: DHL hat die für Ihre Anforderungen passende Verpackung. Unsere Hinweise zum Dokumentenversand hängen von Gewicht, Größe und Anzahl der zu versendenden Dokumente ab.



Einzelne Dokumente	Mehrere Dokumente (leichter als 2 kg)	Mehrere Dokumente (schwerer als 2 kg)
		
<ul style="list-style-type: none"> <li>■ Versenden Sie Dokumente von bis zu 24 Seiten oder 500 g Gewicht mit dem DHL Envelope.</li> <li>■ Das Karton-Design bietet einen Basisschutz gegen Biegen und Knicken.</li> <li>■ Verschließen Sie den Umschlag und stecken Sie ihn in einen DHL Flyer für zusätzlichen Schutz gegen Feuchtigkeit und Flecken.</li> </ul>	<ul style="list-style-type: none"> <li>■ Der DHL Flyer eignet sich für Dokumente mit einem Gewicht von bis zu 2 kg.</li> <li>■ Verstauen Sie die Dokumente in einem geeigneten Umschlag, Ordner oder in einer geeigneten Hülle, bevor Sie sie in einen DHL Flyer geben.</li> <li>■ Versetzen Sie jeden Umschlag mit ausreichenden Kontaktinformationen, um bei Bedarf Kontakt herstellen zu können.</li> <li>■ Stecken Sie für zusätzlichen Schutz ein Stück Pappe in den DHL Flyer, um Bewegung während des Transports zu reduzieren.</li> </ul>	<ul style="list-style-type: none"> <li>■ Bereiten Sie zum Versenden von Dokumenten mit einem Gewicht von mehr als 2 kg einen stabilen Karton vor.</li> <li>■ Verwenden Sie KEINE Archiv- oder Kopierpapierschachteln, da sie nicht für den Expressversand geeignet sind.</li> <li>■ Sichern Sie die Dokumente in einem geeigneten Umschlag, Ordner oder in einer geeigneten Hülle, die Sie mit ausreichend Kontaktinformationen versehen, um bei Bedarf einen Kontakt herstellen zu können.</li> <li>■ Füllen Sie immer Hohlräume, um zu verhindern, dass sich die Dokumente während des Transports im Karton bewegen.</li> </ul>